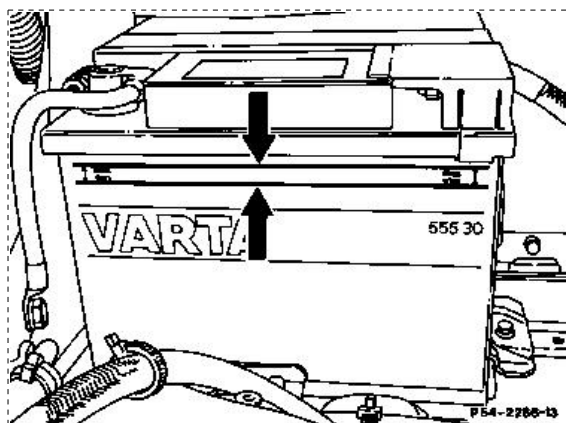
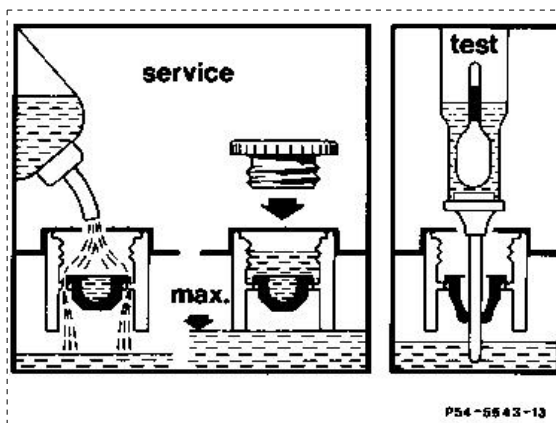


A. Batterien mit Überfüllschutz

Erkennungsmerkmal: Aufkleber "Überfüllschutz" auf der Batterie



Flüssigkeitsstand



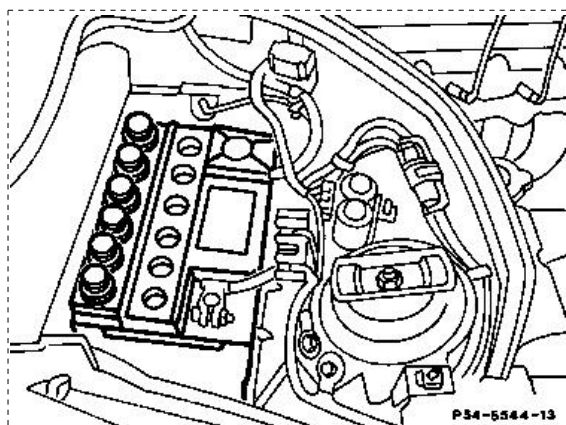
prüfen, ggf. richtigstellen.

Hinweis

Beim Nachfüllen nicht die Überfüllschutzmembrane durchstoßen.

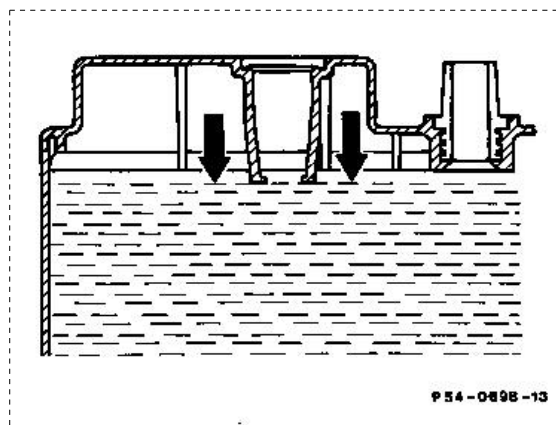
Ist der Flüssigkeitsstand von außen nicht sichtbar:
Alle Zellenverschlußdeckel herausdrehen, ggf.
destilliertes Wasser nachfüllen, bis das Wasser im
Überfüllschutz nicht mehr abläuft.
Gehäusemarkierungen (Pfeile) beachten.

B. Batterien ohne Überfüllschutz



Alle Zellenverschlußdeckel

Flüssigkeitsstand
im Einfüllstutzen der Zellen



heraus-, hineindrehen bzw. herausziehen,
einsetzen (je nach Fabrikat).

prüfen, richtigstellen, ggf. destilliertes Wasser
bis zur inneren Markierung nachfüllen.

Füllmittel

